

# Bijlage HAVO 2010

tijdvak 2

**economie**

tevens oud programma

**economie 1,2**

---

Informatieboekje

## Informatieboekje bij opgave 6

### statistiek 1: basisgegevens 2003

	eenheid	China	Nederland
oppervlakte	duizenden vierkante kilometers	9.600	40
bevolkingsomvang	miljoenen personen	1.288	16
aantal telefoons	per duizend inwoners	499	1.393
aantal internetgebruikers	per duizend inwoners	73	614
energieverbruik	per inwoner, omgerekend in liters olie	1.094	4.982

### statistiek 2: bruto binnenlands product (bbp)

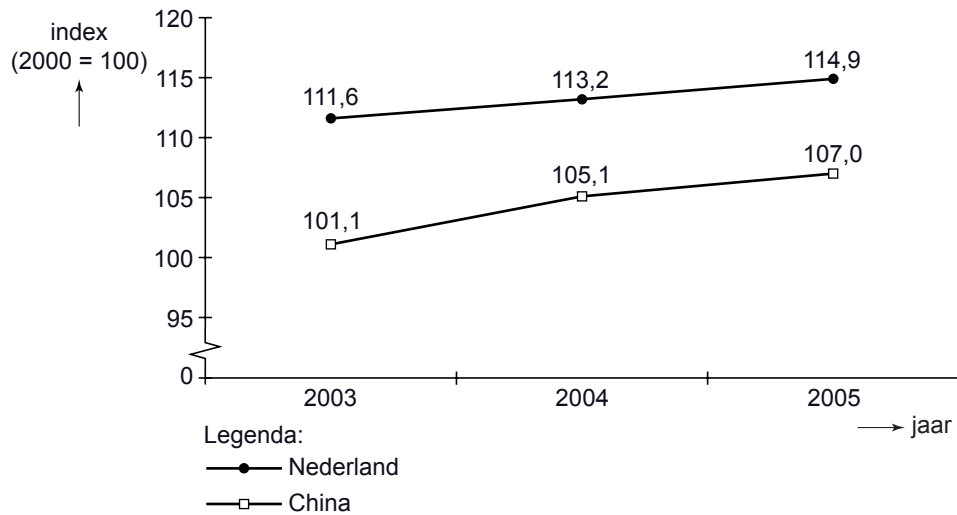
China	eenheid	2003	2004	2005
bbp China	miljarden dollars	1.641,0	1.931,6	2.234,1
bbp China	miljarden renminbi's	13.582,3	15.987,8	18.308,5
waarvan:				
– landbouw	in % van bbp	13,1		
– industrie	in % van bbp	46,2		
– diensten	in % van bbp	40,7		

Nederland	eenheid	2003	2004	2005
bbp Nederland	miljarden dollars	539,3	609,0	629,9
bbp Nederland	miljarden euro's	476,9	489,9	505,6
waarvan:				
– landbouw	in % van bbp	2,4		
– industrie	in % van bbp	25,6		
– diensten	in % van bbp	72,0		

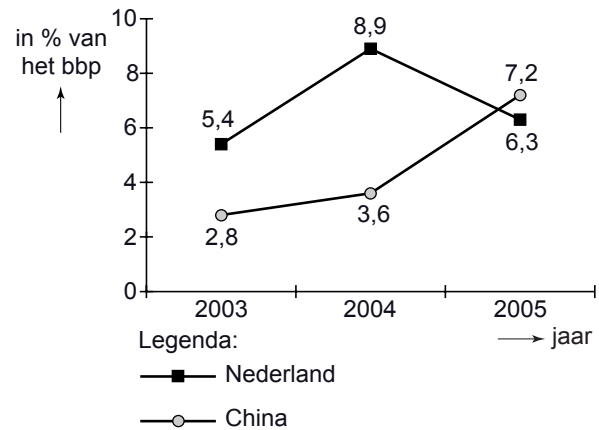
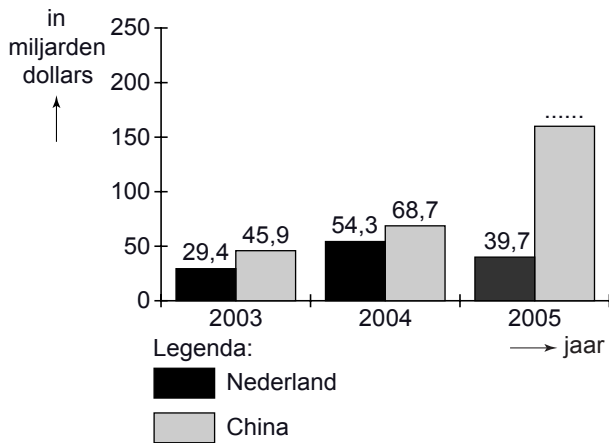
### statistiek 3: wisselkoersen

	2003	2004	2005
waarde 1 dollar in renminbi's	8,277	8,277	8,195
waarde 1 dollar in euro's	0,884	0,804	0,803

#### statistiek 4: consumentenprijsindex



#### statistiek 5: saldo lopende rekening van de betalingsbalans



#### statistiek 6: export van goederen naar China in 2003

(% van de totale export van goederen van het desbetreffende land)

