

Examen HAVO

economie 1,2

Hoger
Algemeen
Voortgezet
Onderwijs

20 **06**

Tijdvak 1
Woensdag 31 mei
13.30 – 16.00 uur

Informatieboekje

Loonkosten per eenheid product

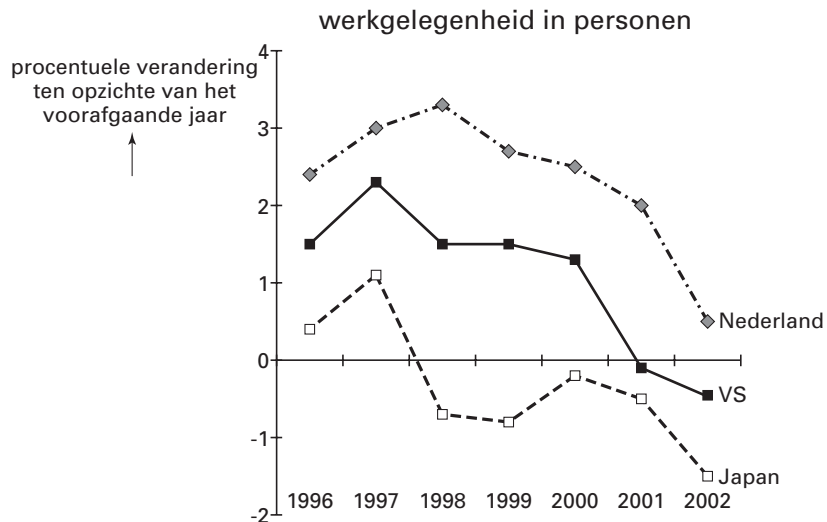
	eenheid	1996	1997	1998	1999	2000	2001	2002
VS	indexcijfer	100	97,5	97,5	95,6	94,8	97,2	94,7
Japan	indexcijfer	100	99,1	104,2	99,6	90,7	97,7	93,1
Nederland	indexcijfer	100	99,3	101,1	102,5	102,5	107,5	111,2

Loonkosten per werknemer

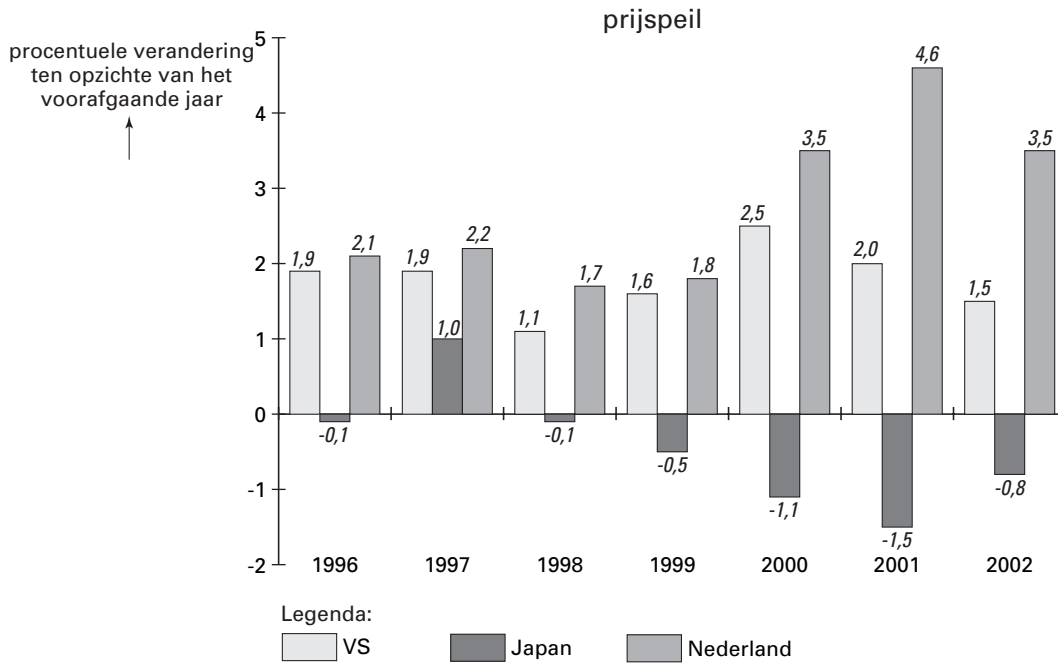
	eenheid	1996	1997	1998	1999	2000	2001	2002
VS	indexcijfer	100	103,2	108,4	119,3	125,3	129,4
Japan	indexcijfer	100	101,6	100,9	99,7	100,2	100,1	98,8
Nederland	indexcijfer	100	102,0	105,8	109,7	114,8	120,5	126,5

Arbeidsproductiviteit

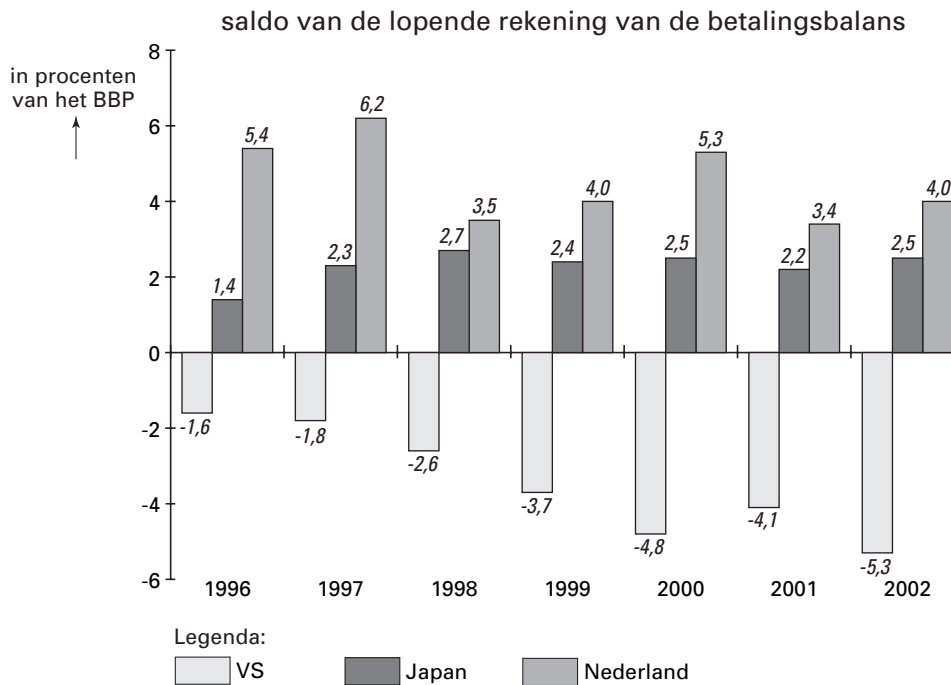
	eenheid	1996	1997	1998	1999	2000	2001	2002
VS	indexcijfer	100	105,8	111,2	118,2	125,8	128,9	136,6
Japan	indexcijfer	100	102,5	96,8	100,1	110,5	102,5	106,1
Nederland	indexcijfer	100	102,7	104,6	107,0	112,0	112,1	113,8



statistiek 5



statistiek 6



statistiek 7

Bruto Binnenlands Product (BBP)

	eenheid	1996	1997	1998	1999	2000	2001	2002
VS	%-mutaties*	4,3	6,2	5,4	5,9	6,7	3,2	3,9
Japan	%-mutaties*	0,8	2,6	-2,6	-0,2	1,3	-0,4	-0,5
Nederland	%-mutaties*	5,5	6,1	5,9	5,8	6,9	6,0	3,8

*ten opzichte van het voorafgaande jaar

Einde